

ALLGEMEINE INFORMATIONEN

- + **Maximalmaß: 1.150 x 2.240 mm**
 - + Zierrahmen in Edelstahloptik auf der Außenseite
 - + Türen in allen abgebildeten 7 Trendfarben, einfarbig innen und außen zum **gleichen Preis**
- (2-farbig — außen: eine der 7 Trendfarben; innen: RAL 9016 weiß — **gegen Aufpreis**)
- + Türfüllungen und Seitenteile sind mit einer 3-fach Verglasung („warme Kante“) ausgestattet:
- U_g Füllungsverglasung **0,8**
 U_g Seitenteilverglasung **0,6**
- + ohne Montage
 - + weiteres Zubehör siehe Katalog

SEITENTEILE IN VERSCHIEDENEN AUSFÜHRUNGEN

3-fach Verglasung P4A / WSG Klarglas außen / Klarglas, Mastercarré, Satinato oder Motivglas mitte / Float innen
 Bei Seitenteilen mit Motivverglasung (passend zu Express 16 + 17), keine Änderung der Motiveinteilung möglich.



Seitenteil schmal




Schmales Seitenteil

nur **898,- €** inkl. MwSt.

Maße bis 600 x 2240 mm

U_d-Wert **0,86**

Seitenteil breit



Breites Seitenteil

nur **1.248,- €** inkl. MwSt.

Maße bis 1000 x 2240 mm

U_d-Wert **0,79**

EINBRUCHSCHUTZ

Die abgebildeten Haustüren und Seitenteile sind auf Einbruchhemmung nach DIN EN 1627 - RC 2 geprüft. Die Polizei rät zu Einbruchschutz durch RC 2 Türen.

Diese Prüfung bestätigt, dass es in der Gesamtkonstruktion bei Türflügel, Türfüllung, Glas, Türrahmen, Schloss und Beschlag keine Schwachpunkte gibt. Alle

Haustüren und Seitenteile verfügen auf der Außenseite über eine hochwertige 9,5 mm starke P4A Verbund-Sicherheitsverglasung.



Einscannen und das Produktvideo anschauen

FINGERSCANNER „ENTRASys FD“

Mit dem „ENTRASys FD“ bieten wir ein zuverlässiges biometrisches Zutrittskontrollsystem. So öffnen sich Haustüren auch ohne Schlüssel oder Zutrittskarte, denn mit dem Fingerabdruck hat der Anwender seine unverwechselbare Zutrittsberechtigung immer dabei.

+ einfache Zugangsverwaltung (Einlernen / Löschen)

+ nicht manipulierbares System: nur „lebende“ Finger bekommen Zutritt

+ Speicherung von ca. 50-80 Fingerabdrücken*), davon können bis zu 9 Fingerabdrücke Administratoren-Rechte erhalten

+ gezieltes Löschen einzelner Fingerabdrücke ohne Anwesenheit des betreffenden Nutzers möglich

+ inkl. Mehrfachverriegelung „GU Security Automatikschloss mit A-Öffnerfunktion“

... und viele weitere Vorteile!

*) Abhängig von der Komplexität der Fingerabdrücke.

Im Flügelprofil
698,- €
 inkl. MwSt.

BEQUEMES ÖFFNEN SCHON VON WEITEM



Pearl 4-Befehl Handsender



Slider 4-Befehl Handsender



MADE IN GERMANY

Gültig bis **31.12.2018**



10% KfW
 FÖRDERFÄHIG

RC 2
 GEPRÜFTE SICHERHEIT
 DIN EN 1627

EXPRESS 2018

ALUMINIUM-HAUSTÜREN
 MIT EINSATZFÜLLUNG



DE-DE - 01/18 Druckfehler, Irrtümer und Technische Änderungen vorbehalten.



Hagmann
 Ihr Fachmann rund ums Haus

HAGMANN GMBH | Haldenstr. 11 | 73230 Kirchheim-Ötlingen
 Tel.: 07021 / 970 28-0 | Fax: 07021 / 970 28-11 | info@rollladen-hagmann.de | www.rollladen-hagmann.de

IHRE PLUSPUNKTE

+ AUF NUMMER SICHER
GEPRÜFTE EINBRUCHSICHERHEIT NACH
DIN EN 1627 – RC 2
BIS ZU 10% KFW-FÖRDERFÄHIG
www.kfw.de/einbruchschutz

+ AUS GUTEM HAUS
PREMIUMQUALITÄT „MADE IN GERMANY“

+ DAS BESTE GEBEN
HOHE QUALITÄT — NIEDRIGER PREIS

+ WOHLIG WARM
KFW-FÖRDERFÄHIGE U_D -WERTE VON 1,15 - 1,23
www.kfw.de

IHRE AUSWAHL

WÄHLEN SIE ZWISCHEN 10 ALUMINIUM
DESIGNTÜREN MIT **EINSATZFÜLLUNG**,
7 TRENDSTARKEN RAL FARBEN UND EINER
KLARGLAS, MASTERCARRÉ ODER SATINATO
VERGLASUNG...



Jede Tür nur
1.898,- €
inkl. MwSt.

U_D -WERTE BIS
1,15 W/M²K

TÜRENBESCHREIBUNG

Türfüllung aus Aluminium


Stärke 42 mm

Profilsystem Symphonie oder Arcade

Glas 3-fach Verglasung P4A / WSG
Klarglas außen, Klarglas oder Mas-
tercarré oder Satinato weiß mittig,

Float innen. Modelle Express 16 und 17 mit
Motivverglasung

Griff 14030 (SG 403) mit Schrägkonsolen
oder 18903 (Schutzwechselgarnitur
Liverpool), optional Stangengriff 15280,
1.600 mm mit 3 geraden Konsolen gegen
Aufpreis



EXPRESS 1
 U_D -Wert **1,23**
Farbe Verkehrsweiss
Mindestmaß= 800 x 1.990 mm



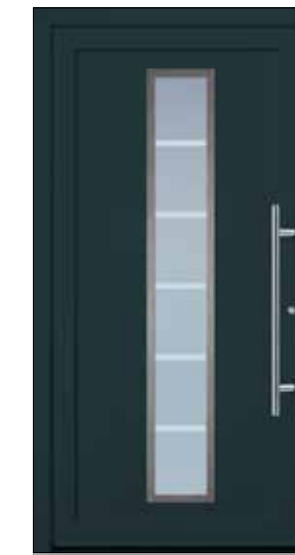
EXPRESS 5
 U_D -Wert **1,23**
Farbe Effektlack
Mindestmaß= 800 x 1.990 mm




EXPRESS 10
 U_D -Wert **1,23**
Farbe Graualuminium
Mindestmaß= 800 x 1.990 mm



EXPRESS 11
 U_D -Wert **1,23**
Farbe Weinrot
Mindestmaß= 800 x 1.990 mm



EXPRESS 16
 U_D -Wert **1,23**
Farbe Anthrazitgrau
Mindestmaß= 800 x 1.990 mm



EXPRESS 17
 U_D -Wert **1,23**
Farbe Braun
Mindestmaß= 800 x 1.990 mm



EXPRESS 18
 U_D -Wert **1,23**
Farbe Verkehrsweiss
Mindestmaß= 1.100 x 1.900 mm



EXPRESS 19
 U_D -Wert **1,23**
Farbe Weissaluminium
Mindestmaß= 900 x 1.900 mm



GANZGLASFÜLLUNG
EXPRESS 20
 U_D -Wert **1,16**
Farbe Anthrazitgrau
Mindestmaß= 700 x 1.900 mm



EXPRESS 21
 U_D -Wert **1,15**
Farbe Verkehrsweiss
Mindestmaß= 700 x 1.900 mm

TOP-GRUNDAUSSTATTUNG!



Profilsystem Arcade
(Türrahmen bündig
mit Flügelprofil)

ODER



Profilsystem Symphonie
(Türrahmen abgerundet)



Wandungsstärke bis 3 mm bietet einen
sicheren Halt für Schloss und Bandbolzen



Montagenut für verdeckt liegende
Rahmenverschraubung, deckt Schrau-
ben ab, dadurch leichter zu Reinigen



Dreiriegelhakenschloss für optimalen
Einbruchschutz



3 Türbänder dreidimensional einstell-
bar ohne Aushängen des Türflügels



Eckverbindungen äußerst stabil,
Profile auf Gehrung verschraubt,
verklebt und verbolzt



2 Bolzensicherungen im oberen und
unteren Bereich verhindern das Aushebeln
des Türflügels (Einbruchschutz)



Rundrosette aus Edelstahl außen, inkl.
Profilylinder mit Not- und Gefahrenfunk-
tion (Aufschließen trotz innen steckenden
Schlüssels)



3 Dichtungsebenen garantieren
optimalen Schutz gegen Wärme-
verlust durch Zugluft



Verglasung: Klarglas (links) / Mastercarré (mitte) / Satinato (rechts)



Wetterschenkel im Flügel vernietet,
Wasser tropft von der Schwelle ab

WEINROT ²⁾ RAL 3005	BRAUN ²⁾ RAL 8077	ANTHRAZITGRAU ²⁾ RAL 7016	EFFEKTLACK ²⁾ DB 703	GRAUALUMINIUM ²⁾ RAL 9007	WEISSALUMINIUM ²⁾ RAL 9006	VERKEHRSSWEISS ¹⁾ RAL 9016
-----------------------------------	---------------------------------	---	------------------------------------	---	--	--

Trendfarben ähnl. RAL Farben in ¹⁾ Glanz und ²⁾ Feinstruktur